Schneemann-Vorlagen

32 Seiten · 10 Schablonen in drei Größen

Bei 100 Prozent auf A4 drucken. Die Kontrolllinie muss 10 cm lang sein.

Seite 2: Übersicht. Danach je Schablone drei Seiten: 18, 12 und 6 cm.

Dicke Linie schneiden. Dünne Linien sind Malflächen und werden nicht geschnitten.

Beim Rahmen auch die drei Innenflächen ausschneiden und Transparentpapier dahinter kleben.

Kette: Papierstreifen im Zickzack falten, Feldbreite wie die Vorlage. Ein A4-Streifen (29,7 cm) ergibt 3 Figuren in 18 cm, 4 in 12 cm und 9 in 6 cm.

Bei der Kette die Armenden am gestrichelten Falz stehen lassen, sonst zerfällt sie.

Je kleiner die Größe, desto enger die Kreise: der Kopf in 6 cm ist nur ein Drittel so breit.

Für viele gleiche Schneemänner die Vorlage auf Karton kleben und als Schablone nutzen.

Die Vorlagen sind frei nach fenstervorlagen.de/nutzung/.

Schneemann-Vorlagen

10 Schablonen, jeweils 18, 12 und 6 cm hoch



Klassisch aus drei Kugeln

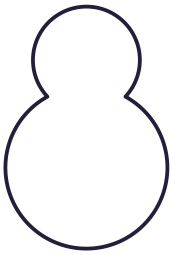

Zwei Kugeln



Mit Zylinder



Mit Bommelmütze



Mit Schal



Mit Besen



Mit Ästen als Armen



Schneemann-Rahmen



Schneemann-Familie



Schneemann-Kette zum Falten

Klassisch aus drei Kugeln

18 cm hoch



Außenlinie schneiden

Kontrolllinie: 10 cm bei 100 % Druck

Klassisch aus drei Kugeln

12 cm hoch



Außenlinie schneiden

Kontrolllinie: 10 cm bei 100 % Druck

Klassisch aus drei Kugeln

6 cm hoch



Außenlinie schneiden

Kontrolllinie: 10 cm bei 100 % Druck

Zwei Kugeln

18 cm hoch



Außenlinie schneiden

Kontrolllinie: 10 cm bei 100 % Druck

Zwei Kugeln

12 cm hoch



Außenlinie schneiden

Kontrolllinie: 10 cm bei 100 % Druck

Zwei Kugeln

6 cm hoch



Außenlinie schneiden

Kontrolllinie: 10 cm bei 100 % Druck

Mit Zylinder

18 cm hoch



Dicke Linie schneiden · dünne Linie ausmalen

Kontrolllinie: 10 cm bei 100 % Druck

Mit Zylinder

12 cm hoch



Dicke Linie schneiden · dünne Linie ausmalen

Kontrolllinie: 10 cm bei 100 % Druck

Mit Zylinder

6 cm hoch



Dicke Linie schneiden · dünne Linie ausmalen

Kontrolllinie: 10 cm bei 100 % Druck

Mit Bommelmütze

18 cm hoch



Dicke Linie schneiden · dünne Linie ausmalen

Kontrolllinie: 10 cm bei 100 % Druck

Mit Bommelmütze

12 cm hoch



Dicke Linie schneiden · dünne Linie ausmalen

Kontrolllinie: 10 cm bei 100 % Druck

Mit Bommelmütze

6 cm hoch



Dicke Linie schneiden · dünne Linie ausmalen

Kontrolllinie: 10 cm bei 100 % Druck

Mit Schal

18 cm hoch



Dicke Linie schneiden · dünne Linie ausmalen

Kontrolllinie: 10 cm bei 100 % Druck

Mit Schal

12 cm hoch



Dicke Linie schneiden · dünne Linie ausmalen

Kontrolllinie: 10 cm bei 100 % Druck

Mit Schal

6 cm hoch



Dicke Linie schneiden · dünne Linie ausmalen

Kontrolllinie: 10 cm bei 100 % Druck

Mit Besen

18 cm hoch



Dicke Linie schneiden · dünne Linie ausmalen

Kontrolllinie: 10 cm bei 100 % Druck

Mit Besen

12 cm hoch



Dicke Linie schneiden · dünne Linie ausmalen

Kontrolllinie: 10 cm bei 100 % Druck

Mit Besen

6 cm hoch



Dicke Linie schneiden · dünne Linie ausmalen

Kontrolllinie: 10 cm bei 100 % Druck

Mit Ästen als Armen

18 cm hoch



Dicke Linie schneiden · dünne Linie ausmalen

Kontrolllinie: 10 cm bei 100 % Druck

Mit Ästen als Armen

12 cm hoch



Dicke Linie schneiden · dünne Linie ausmalen

Kontrolllinie: 10 cm bei 100 % Druck

Mit Ästen als Armen

6 cm hoch



Dicke Linie schneiden · dünne Linie ausmalen

Kontrolllinie: 10 cm bei 100 % Druck

Schneemann-Rahmen

18 cm hoch



Innen und außen schneiden, dann Transparentpapier dahinter

Kontrolllinie: 10 cm bei 100 % Druck

Schneemann-Rahmen

12 cm hoch



Innen und außen schneiden, dann Transparentpapier dahinter

Kontrolllinie: 10 cm bei 100 % Druck

Schneemann-Rahmen

6 cm hoch



Innen und außen schneiden, dann Transparentpapier dahinter

Kontrolllinie: 10 cm bei 100 % Druck

Schneemann-Familie

18 cm hoch



Dicke Linie schneiden · dünne Linie ausmalen

Kontrolllinie: 10 cm bei 100 % Druck

Schneemann-Familie

12 cm hoch



Dicke Linie schneiden · dünne Linie ausmalen

Kontrolllinie: 10 cm bei 100 % Druck

Schneemann-Familie

6 cm hoch



Dicke Linie schneiden · dünne Linie ausmalen

Kontrolllinie: 10 cm bei 100 % Druck

Schneemann-Kette zum Falten

18 cm hoch

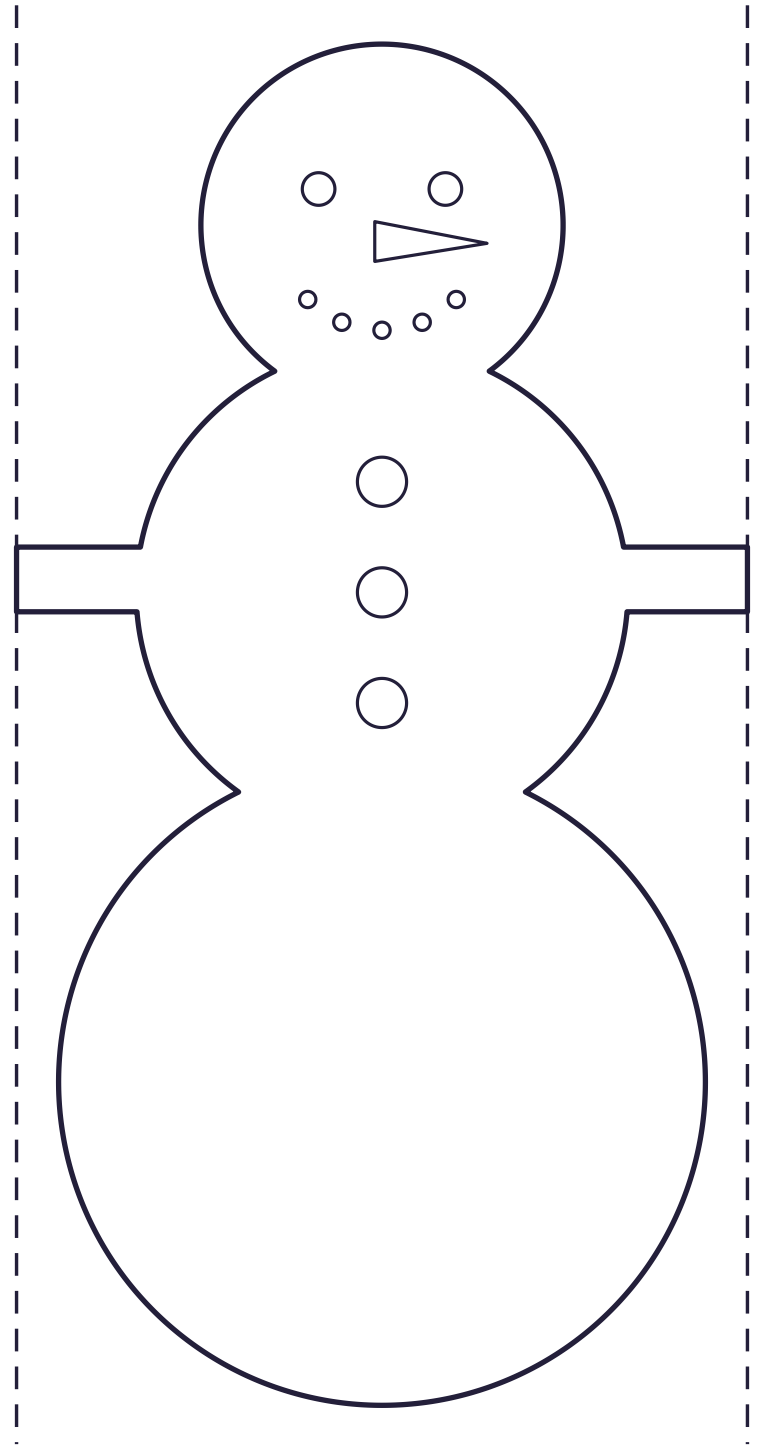

Gestrichelt ist der Falz: dort nicht schneiden

Kontrolllinie: 10 cm bei 100 % Druck

Schneemann-Kette zum Falten

12 cm hoch

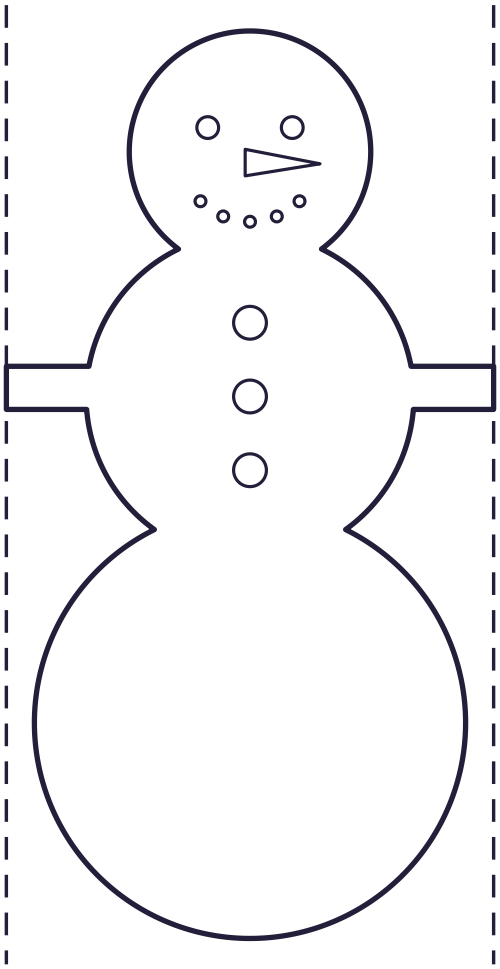

Gestrichelt ist der Falz: dort nicht schneiden

Kontrolllinie: 10 cm bei 100 % Druck

Schneemann-Kette zum Falten

6 cm hoch

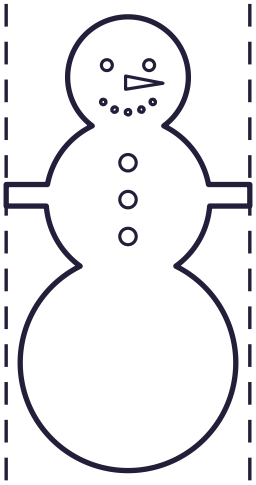

Gestrichelt ist der Falz: dort nicht schneiden

Kontrolllinie: 10 cm bei 100 % Druck